

*Clivajes Consultores*

# Sondeo de Opinión Junio 2021



[clivajesconsultores@gmail.com](mailto:clivajesconsultores@gmail.com)



[@ClivajesC](https://twitter.com/ClivajesC)




[@Clivajes](https://www.instagram.com/Clivajes)



[Clivajes Consultores](https://www.facebook.com/ClivajesConsultores)



# INFORME TÉCNICO



## POBLACIÓN OBJETO DE ESTUDIO

- Mayores de 16 años

## ÁMBITO

- C.A.B.A. y PBA

## CUOTA

- Edad y lugar de residencia

## AFIJACIÓN

- Proporcional

## RECOLECCIÓN DE INFORMACIÓN

- Online

## TRABAJO DE CAMPO

- 23 al 28 de Junio de 2021

## TAMAÑO DE LA MUESTRA

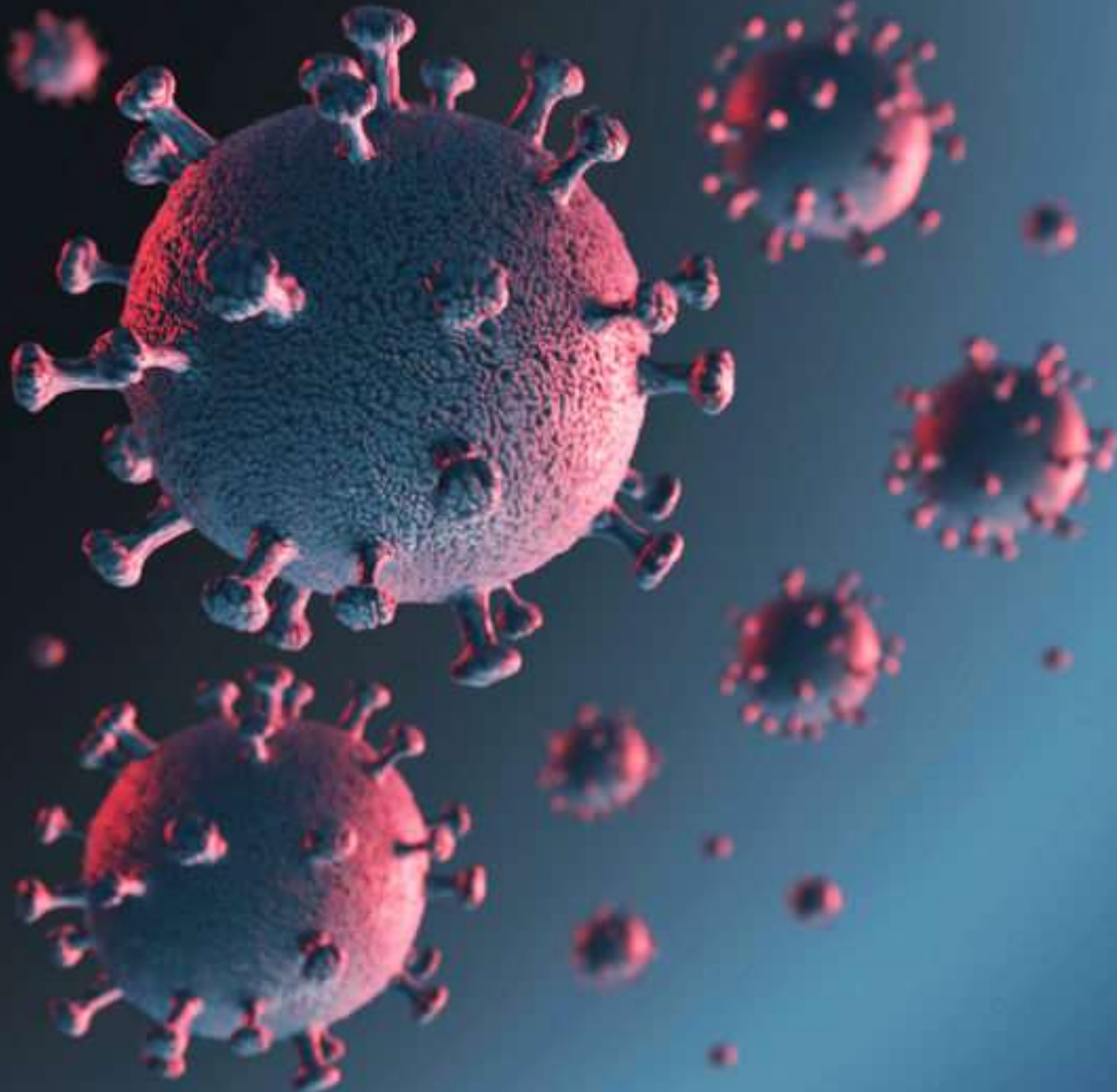
- 1098 casos

## ERROR DE MUESTREO

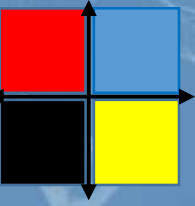
- + / - 2,96%.

## NIVEL DE CONFIANZA

- 95%



# INFORME TÉCNICO

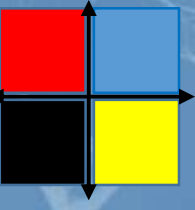


El presente Sondeo de Opinión forma parte de un trabajo de investigación realizado entre el 23 y el 28 de junio de 2021 en el territorio la Provincia de Buenos Aires y la Ciudad Autónoma de Buenos Aires. Aquí será posible reconocer las opiniones de los encuestados respecto al desarrollo de la gestión del Gobierno nacional, el rol de la oposición durante la pandemia de COVID-19 y la coyuntura política.

Este trabajo funciona como una herramienta informativa sobre la evolución de imagen de los principales dirigentes políticos; las consecuentes prioridades que debe tener el Gobierno nacional en cuanto al proceso de inmunización contra la COVID-19 y las opiniones de quienes respondieron esta encuesta sobre algunos de los temas más importantes que conforman la agenda de gobierno, tales como la situación económica de nuestros encuestados, las principales preocupaciones sociales y también su posible intención de voto de cara al presente año electoral.

En este sentido, la población-objetivo que se tuvo en cuenta para el desarrollo de las correspondientes preguntas estuvo condicionada a la edad de los participantes, pues se determinó como regla que no podrían ser consultadas aquellas personas menores de 16 años. De esta forma podemos afirmar que el tamaño de la muestra alcanzó a los 1.098 casos que fueron analizados a través de un sistema de recolección de información mediante plataforma on-line, dando lugar a un error de muestreo de +/- 2,96% y un nivel de confianza que asegura el 95%.

# Datos destacados del Sondeo de Opinión

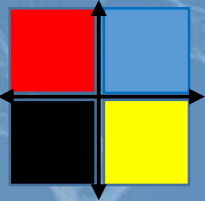


## Imágenes de los principales dirigentes políticos

- **Alberto Fernández:** En lo que respecta a la **imagen positiva** del presidente, la misma presenta un leve incremento respecto del mes anterior alcanzando un **44,80%**, aún por debajo del caudal electoral que lo acompañó en las elecciones nacionales de 2019.
- **Horacio Rodríguez Larreta:** El Jefe de Gobierno porteño también presenta un incremento en su **imagen positiva respecto del mes anterior** y para el presente trabajo, **acumula 42,60 puntos porcentuales**.
- **Axel Kicillof:** Al igual de lo que sucede con el Presidente y el Jefe de Gobierno Porteño, el gobernador bonaerense también presenta un aumento en su figura al conseguir que el **42,80%** de nustrxs encuestadxs aprueben su imagen .

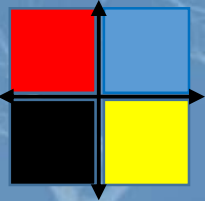


## Expectativas electorales 2021




- De cara a las **Primarias Abiertas Simultáneas y Obligatorias (PASO)** a celebrarse en el mes de septiembre, en la **Ciudad de Buenos Aires** el **41,30%** de lxs encuestadxs manifestó que apoyará los candidatos de **Juntos por el Cambio** y un **29,10%** a los propuestos por el **Frente de Todos**. Para el caso de la **Provincia de Buenos Aires** la situación se invierte y el **Frente de Todos** acumula la intención de voto del **37,30%** de lxs consultadxs, mientras que **Juntos por el Cambio** capta un **27,10%**.
- **Internas de Juntos por el Cambio:** En un contexto de **puja electoral** entre el sector que responde al **Jefe de Gobierno porteño** y el que representa al **ex presidente Mauricio Macri**; de acuerdo a los resultados arrojados por el presente sondeo, tanto para **CABA** como para **Provincia de Buenos Aires**, parece imponerse el **larretismo**. Pues, en un escenario de probable interna durante las **PASO**, en el primer distrito mencionado se **impondría María Eugenia Vidal (27,20%)** por sobre **Patricia Bullrich (22,50%)**. Algo similar se observa en **PBA** donde **Diego Santilli (28,90%)** aventaja a **Jorge Macri (16,70%)**, intendente de Vicente López y hermano del ex presidente.
- **Internas del Frente de Todos:** En un escenario que se observa menos conflictivo que el del principal partido opositor, en la **Ciudad de Buenos Aires**, **Leandro Santoro** se presenta como el **candidato preferido al momento de competir en las legislativas nacionales 2021** y acumula una intención de voto del **33,90%** dentro de su espacio político. Por su parte en la **Provincia de Buenos Aires**, quien se muestra **mejor posicionado** es **Sergio Berni**, que acumula el **23,40%** de las preferencias.

# Economía y pandemia



- En un contexto de elecciones de medio término, una de las banderas que más busca mantener en alto el Gobierno nacional se relaciona con el avance en el **proceso de vacunación contra el coronavirus**. En este sentido, observamos que **la mayoría de nuestros encuestados (55%) tiene una mirada positiva** sobre el desarrollo de la campaña que está efectuando el oficialismo por medio del ingreso fluido a nuestro país de vacunas contra la COVID-19.
- Por otro lado, es importante destacar algunos datos que muestran a la economía como el escenario más desventajoso para el Frente de Todos. Allí observamos que más del **47%** de las personas que participaron de este sondeo, **entiende que la gestión del Gobierno en materia económica no ha sido buena**.
- Este dato toma mayor relevancia cuando observamos que la **inflación (25,60%) continúa siendo la principal preocupación** de nuestros encuestados, seguida por el **desempleo con el 18,70%** y con más del **64%** que afirma que su situación económica ha empeorado desde la llegada del coronavirus.
- En consecuencia, el **43,90%** de los consultados para este sondeo **entiende que la prioridad del Gobierno debe apuntar a generar nuevos puestos de trabajo**, mientras que el **22,10%** manifiesta la necesidad de controlar el incremento de precios de los alimentos.



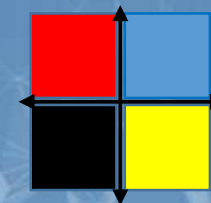


Comunicación, investigación y provisión de  
análisis políticos, económicos y sociales

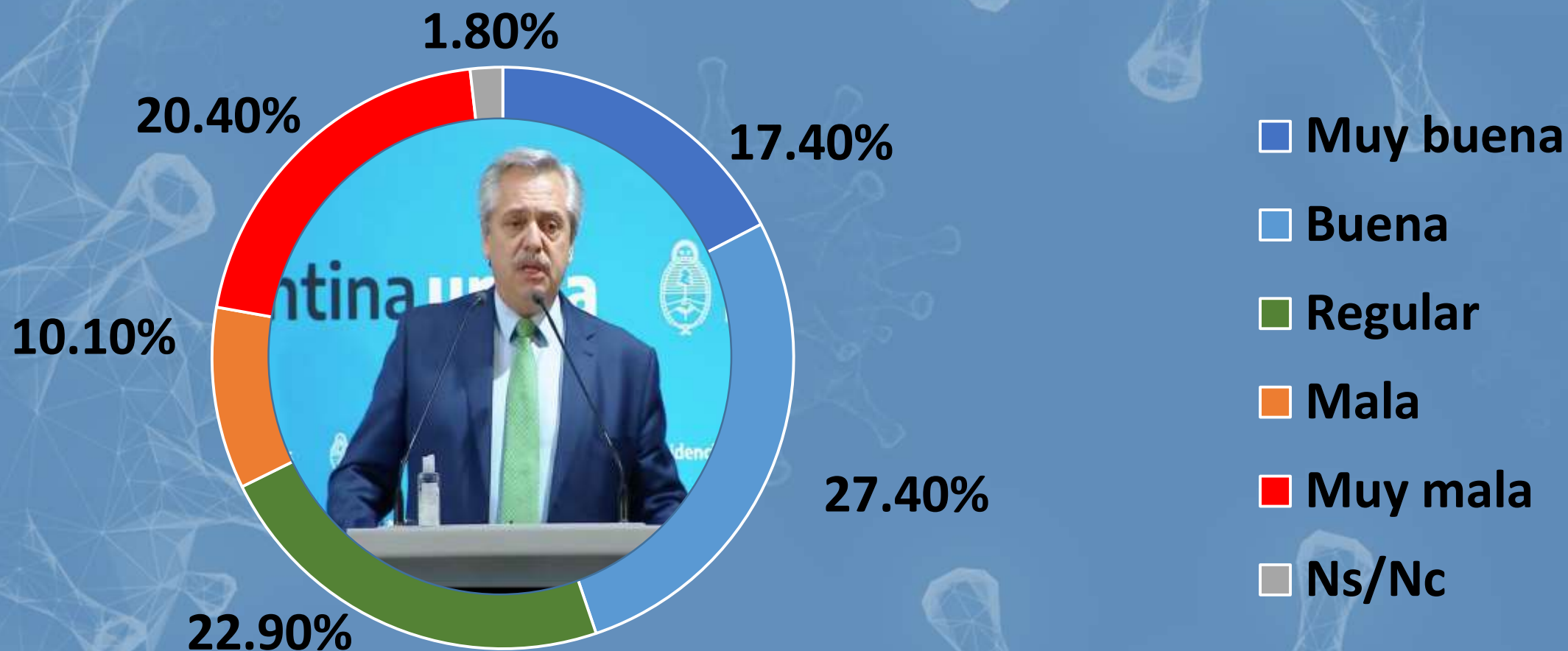
*Clivajes Consultores*

## **CAPÍTULO I: Imagen de dirigentes políticos**

# Imagen de Alberto Fernández



Clivajes Consultores



clivajesconsultores@gmail.com



@ClivajesC



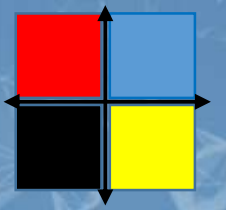
@Clivajes



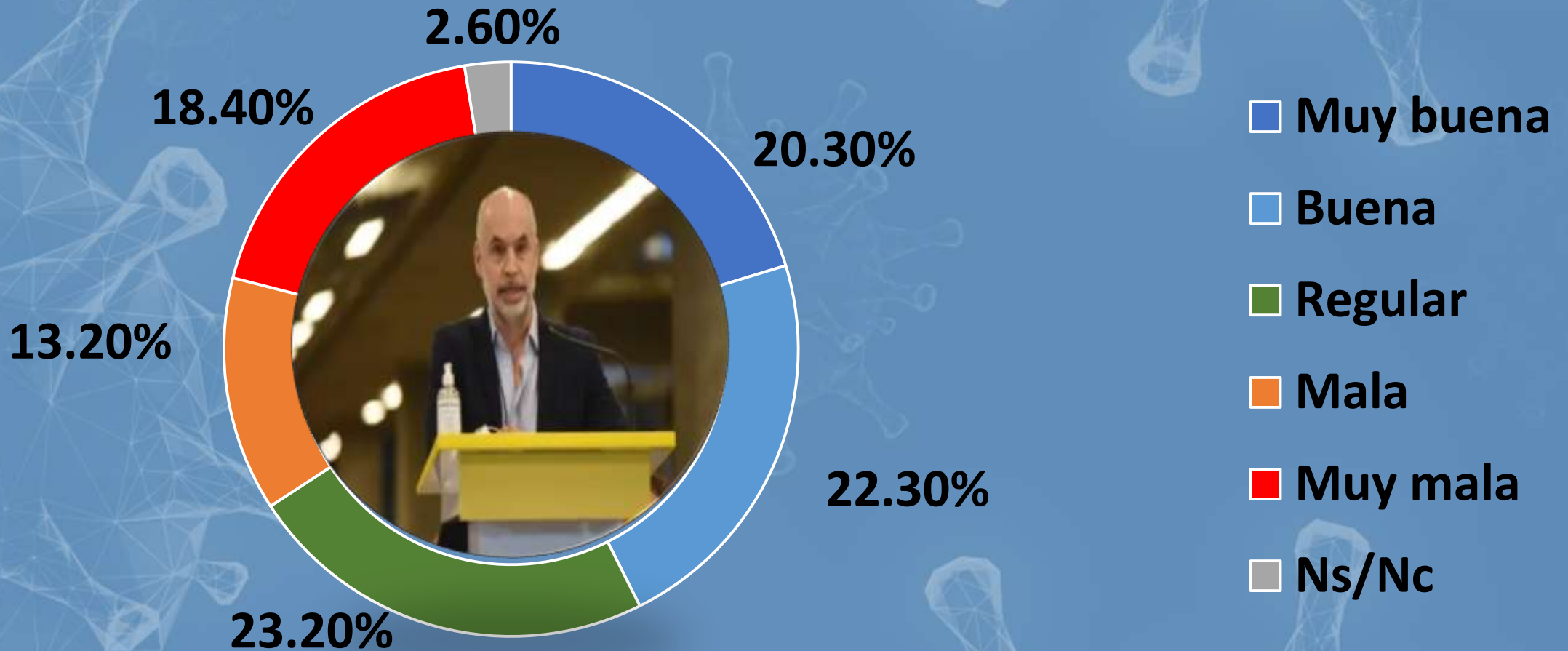
Clivajes Consultores



# Imagen de Horacio Rodríguez Larreta



Clivajes Consultores



clivajesconsultores@gmail.com



@ClivajesC



@Clivajes

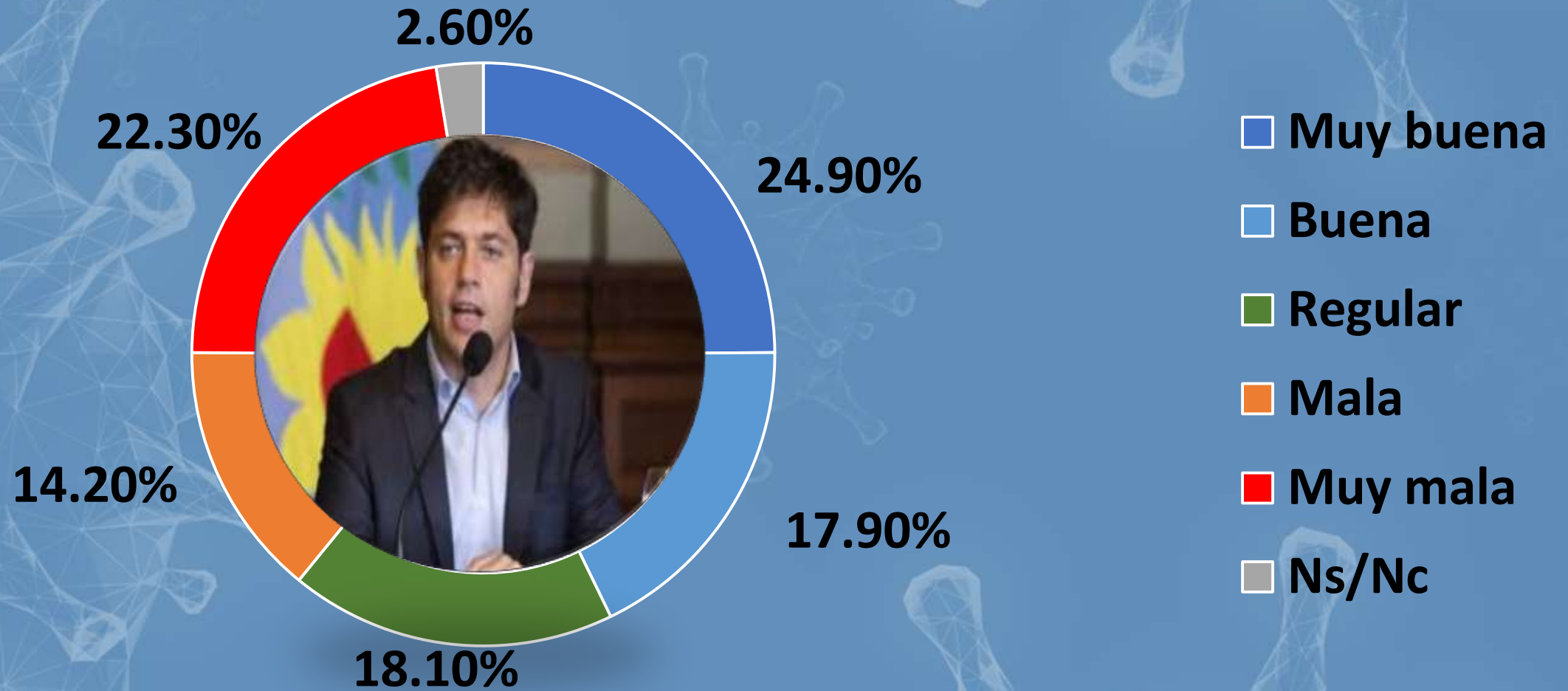


Clivajes Consultores

# Imagen de Axel Kicillof



Clivajes Consultores



clivajesconsultores@gmail.com



@ClivajesC



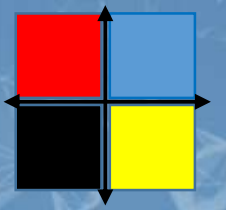
@Clivajes



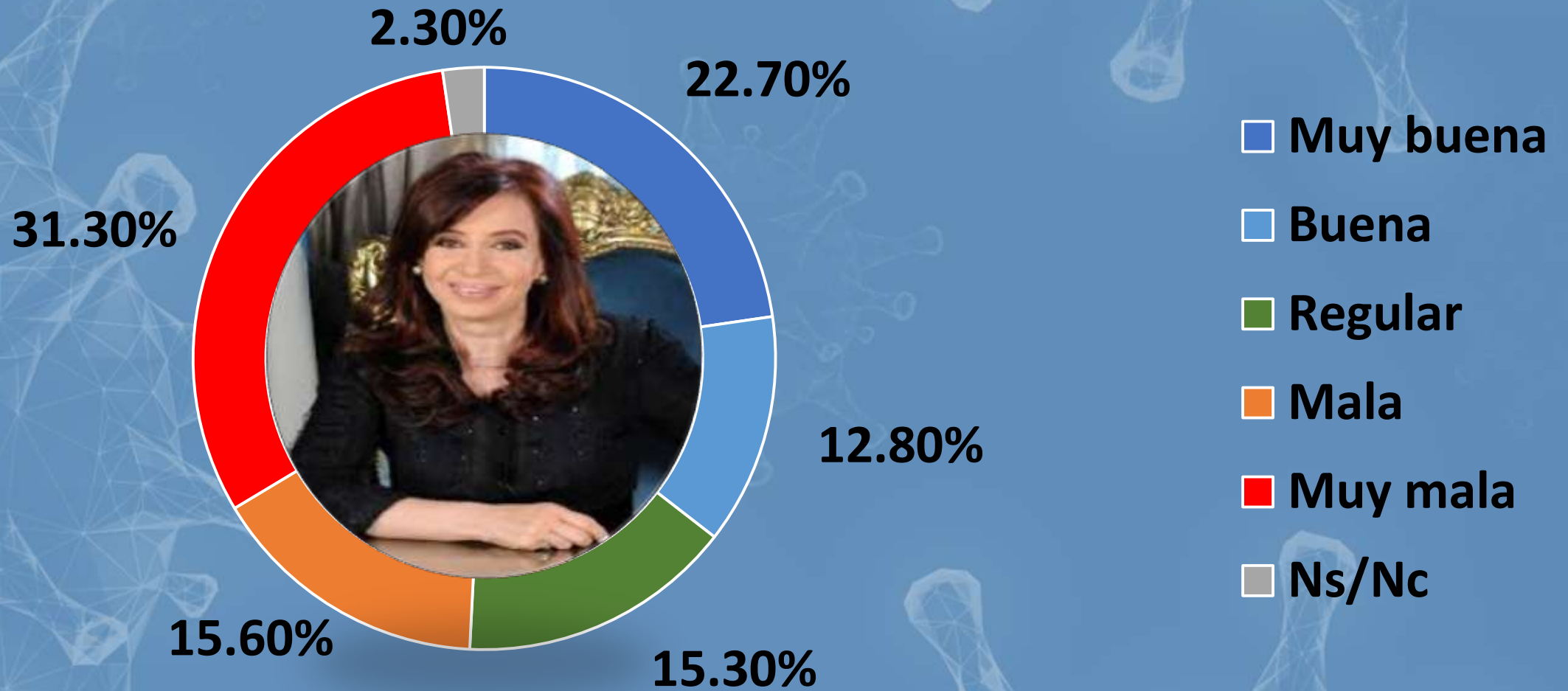
Clivajes Consultores



# Imagen de Cristina Fernández



Clivajes Consultores



clivajesconsultores@gmail.com



@ClivajesC



@Clivajes

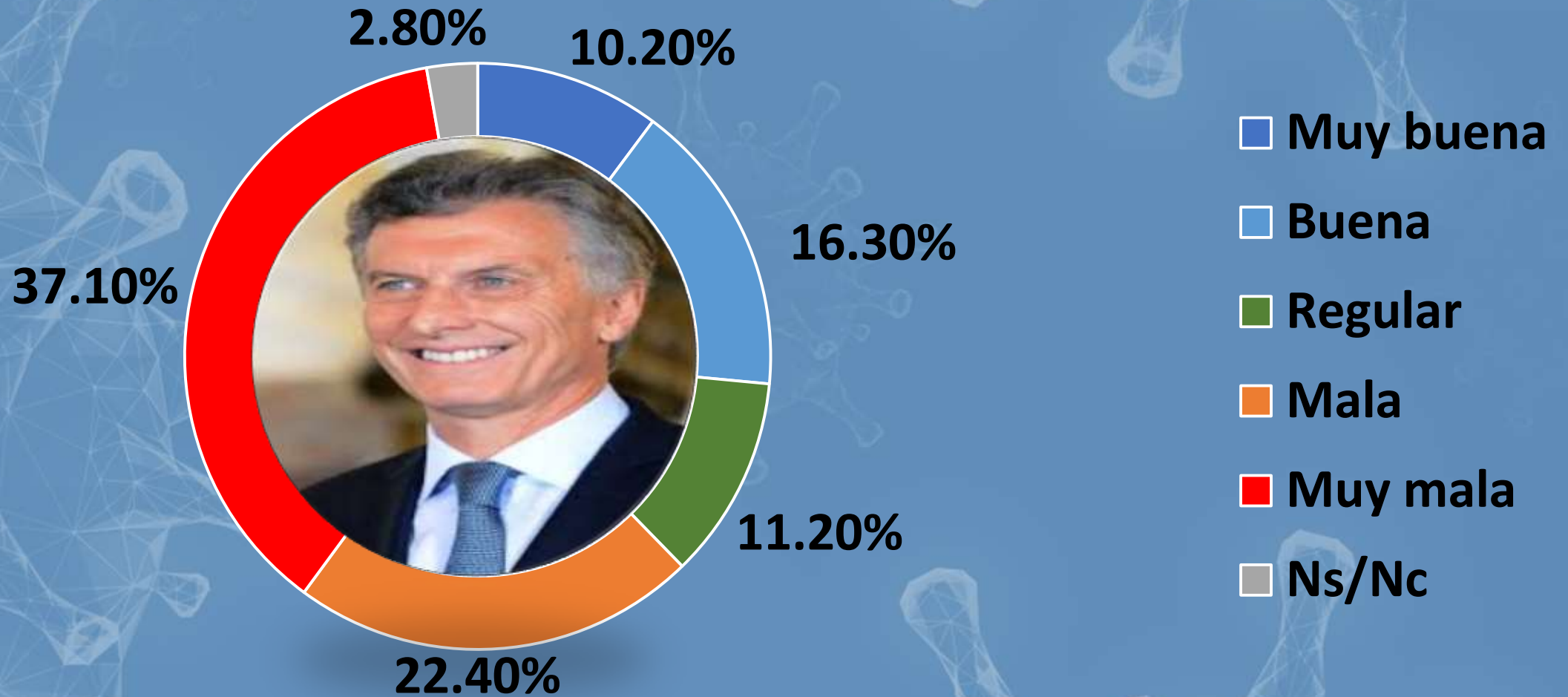


Clivajes Consultores

# Imagen de Mauricio Macri



Clivajes Consultores



clivajesconsultores@gmail.com



@ClivajesC



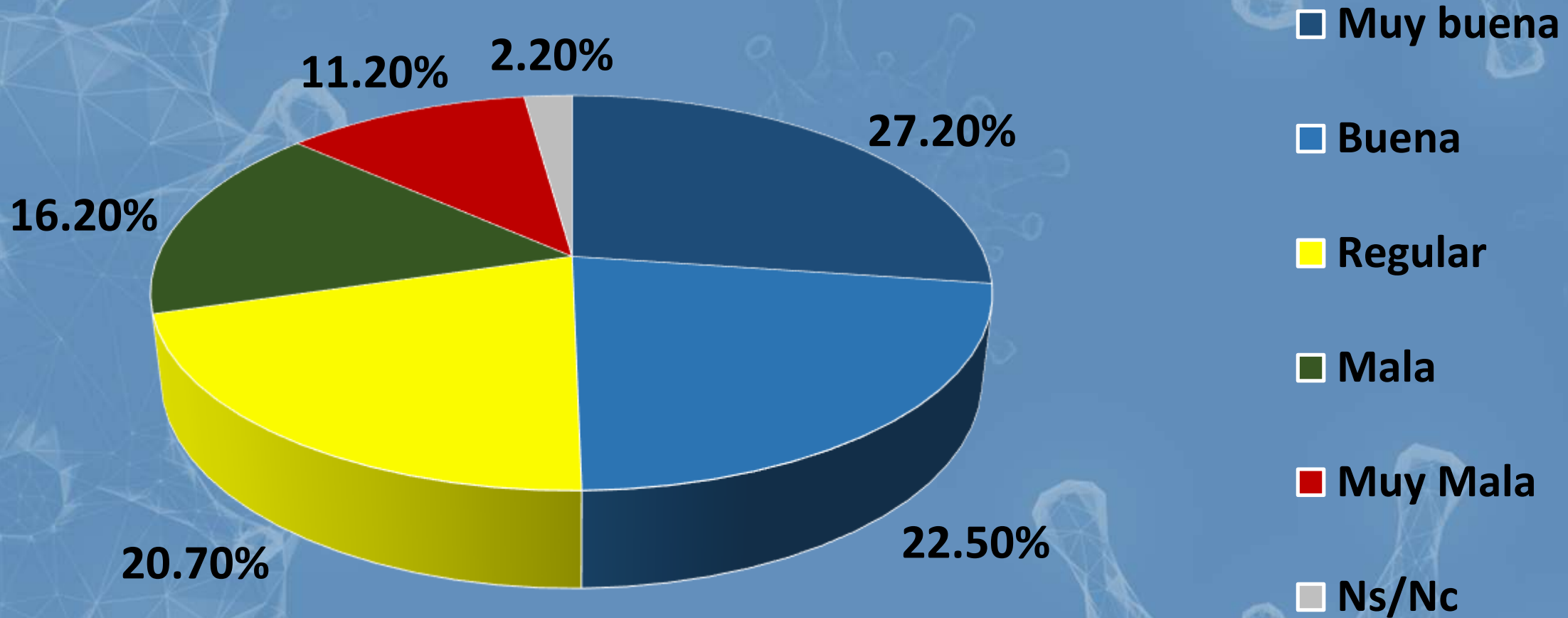
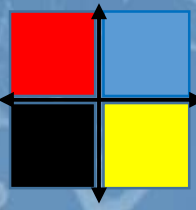
@Clivajes



Clivajes Consultores



# ¿Cómo evalúa la gestión del Gobierno nacional sobre la pandemia de la COVID-19?



clivajesconsultores@gmail.com



@ClivajesC

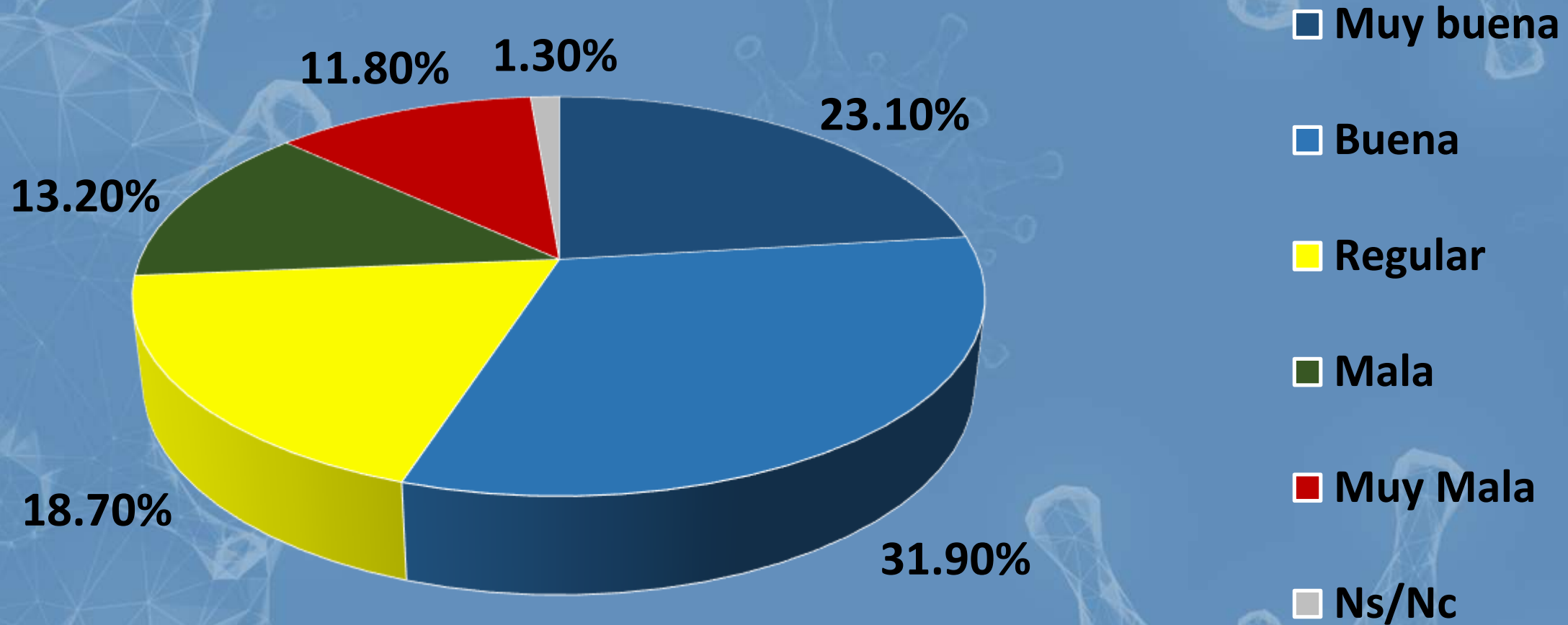
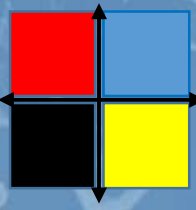


@Clivajes



Clivajes Consultores

# Evaluación de la campaña de vacunación contra el coronavirus



clivajesconsultores@gmail.com



@ClivajesC



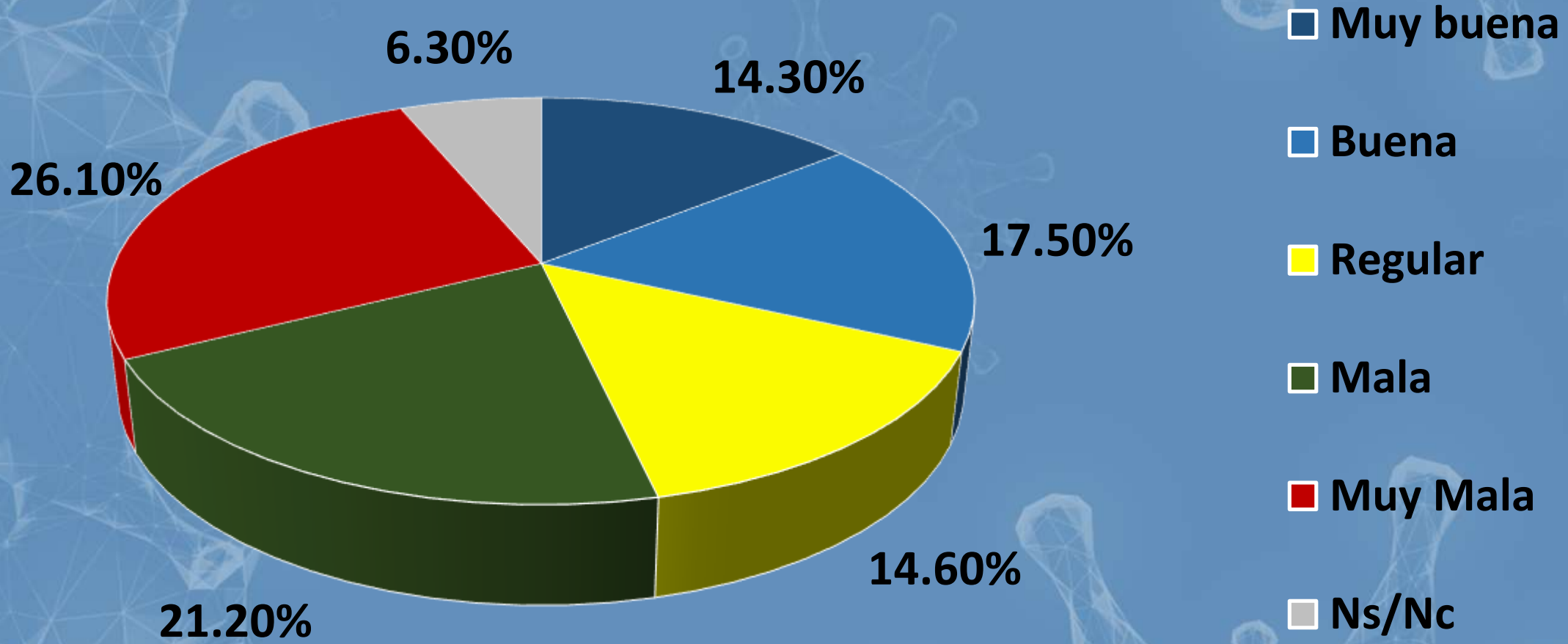
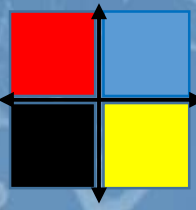
@Clivajes



Clivajes Consultores



# ¿Cómo evalúa la gestión del Gobierno nacional en materia económica?



clivajesconsultores@gmail.com




@ClivajesC



@Clivajes



Clivajes Consultores



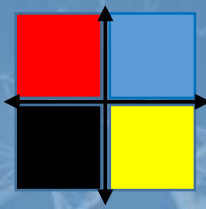
Comunicación, investigación y provisión de  
análisis políticos, económicos y sociales

*Clivajes Consultores*

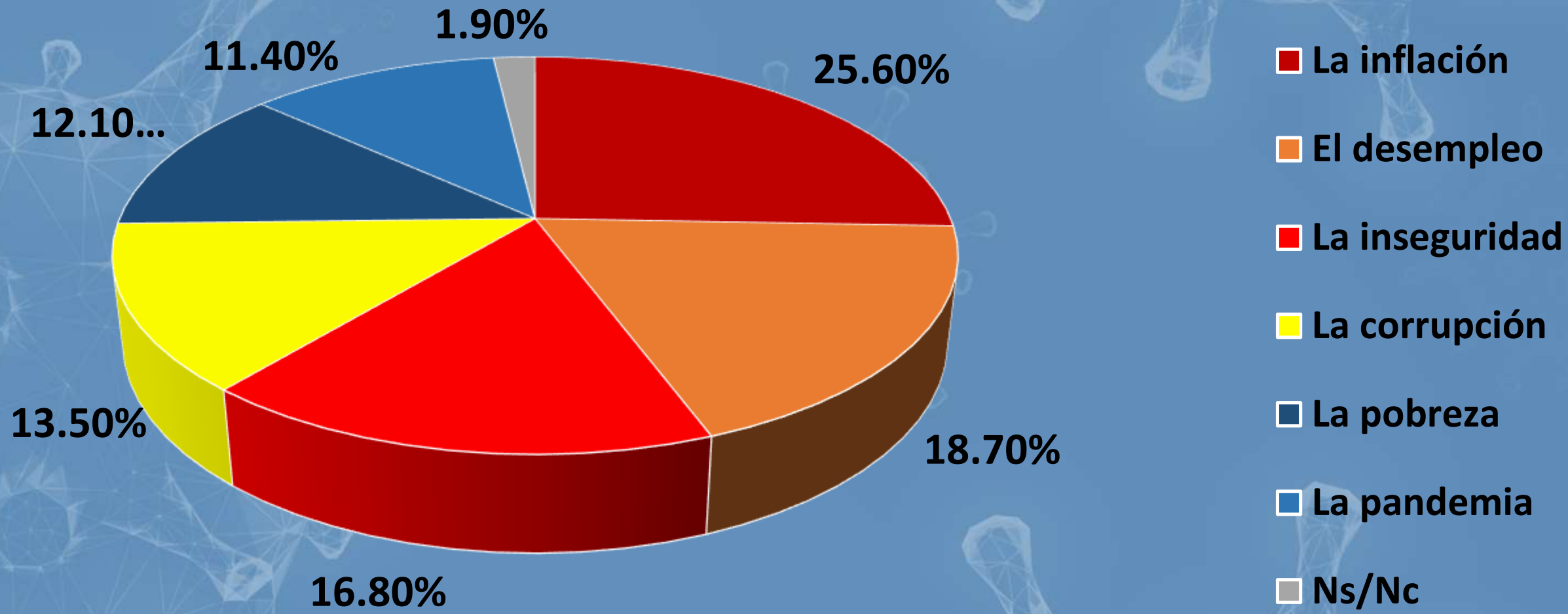
## CAPÍTULO II: Economía y Sociedad



# ¿Cuál es su principal preocupación en la actualidad?



Clivajes Consultores



clivajesconsultores@gmail.com



@ClivajesC

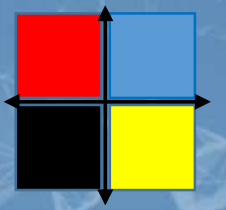


@Clivajes

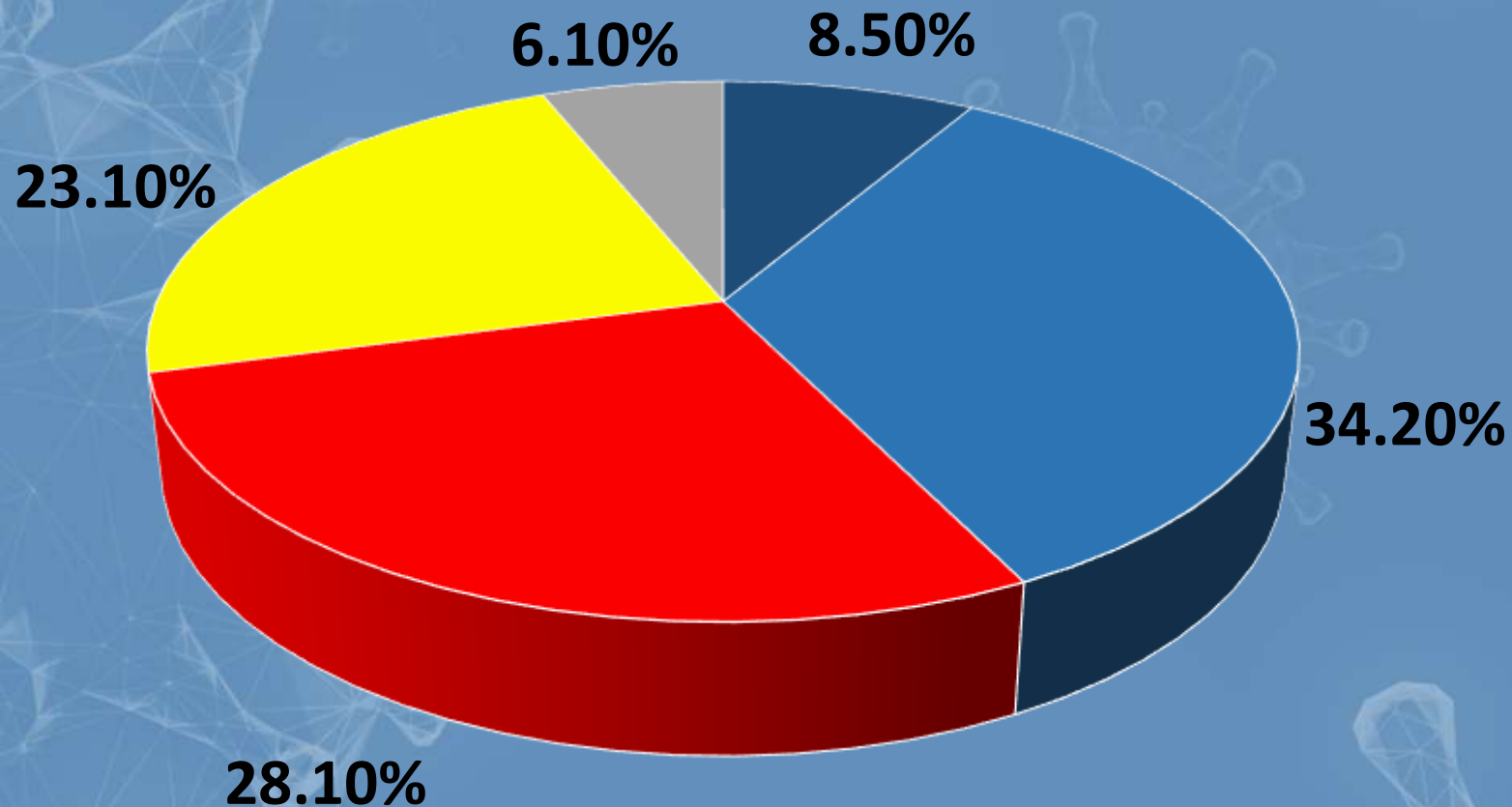


Clivajes Consultores

# ¿Cuáles son sus expectativas económicas para el segundo semestre 2021?



Clivajes Consultores



- La situación mejorará bastante
- Habrá una leve mejoría
- La situación empeorará un poco más
- La situación será mucho peor
- Ns/Nc



clivajesconsultores@gmail.com



@ClivajesC



@Clivajes



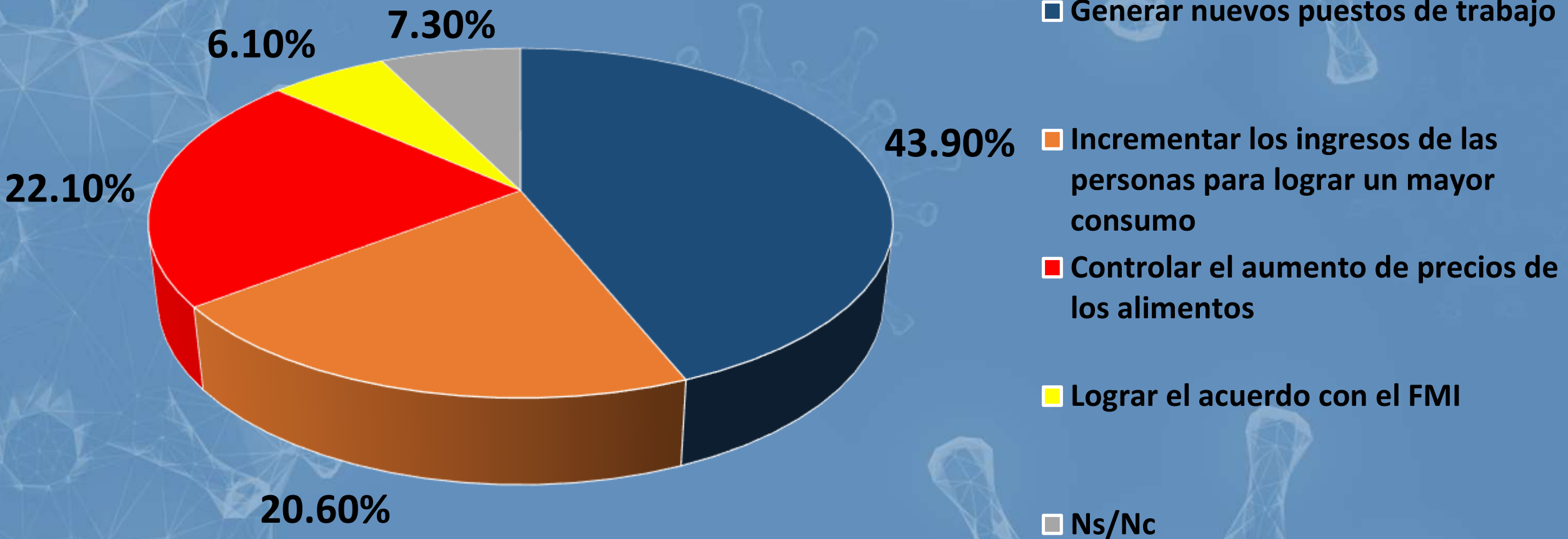
Clivajes Consultores



# ¿Cuál es para usted la prioridad que debe tener el Gobierno en el segundo semestre 2021 ?



Clivajes Consultores



clivajesconsultores@gmail.com



@ClivajesC



@Clivajes

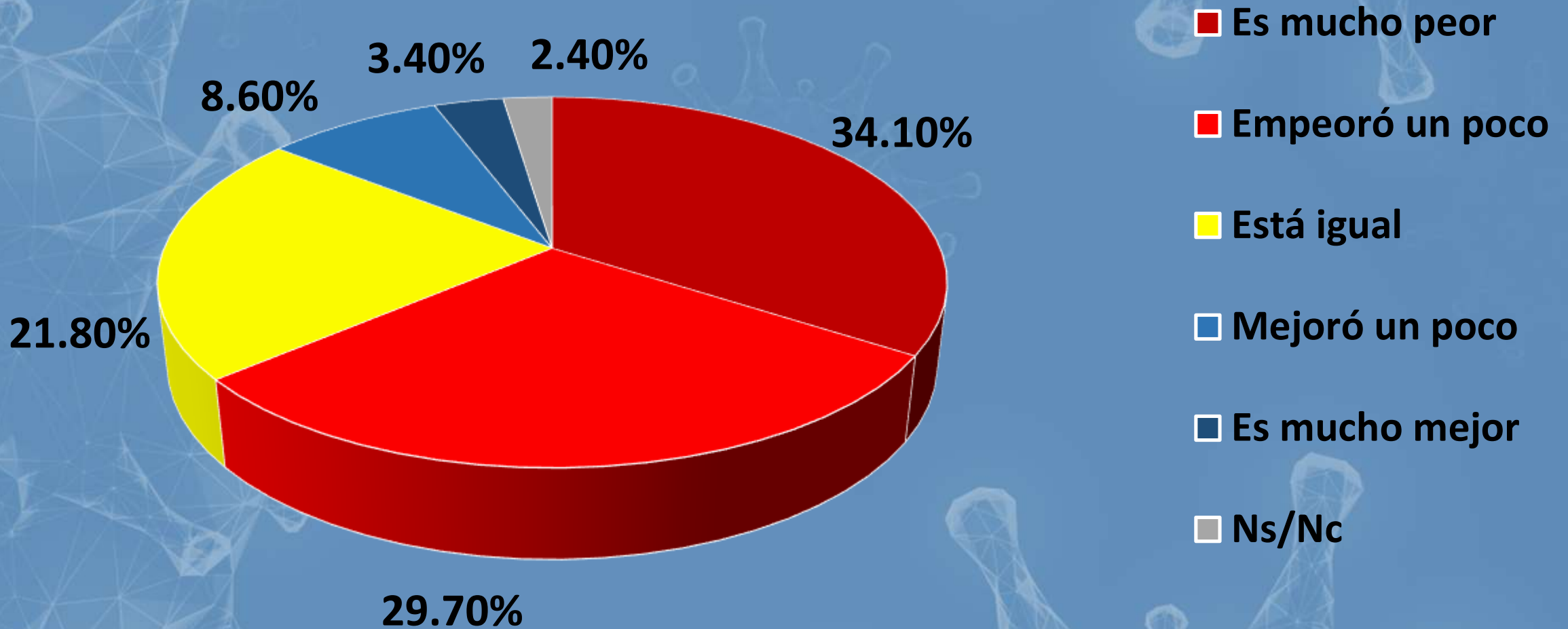


Clivajes Consultores

# ¿Cómo es su situación económica desde la llegada de la COVID-19?



Clivajes Consultores



clivajesconsultores@gmail.com



@ClivajesC



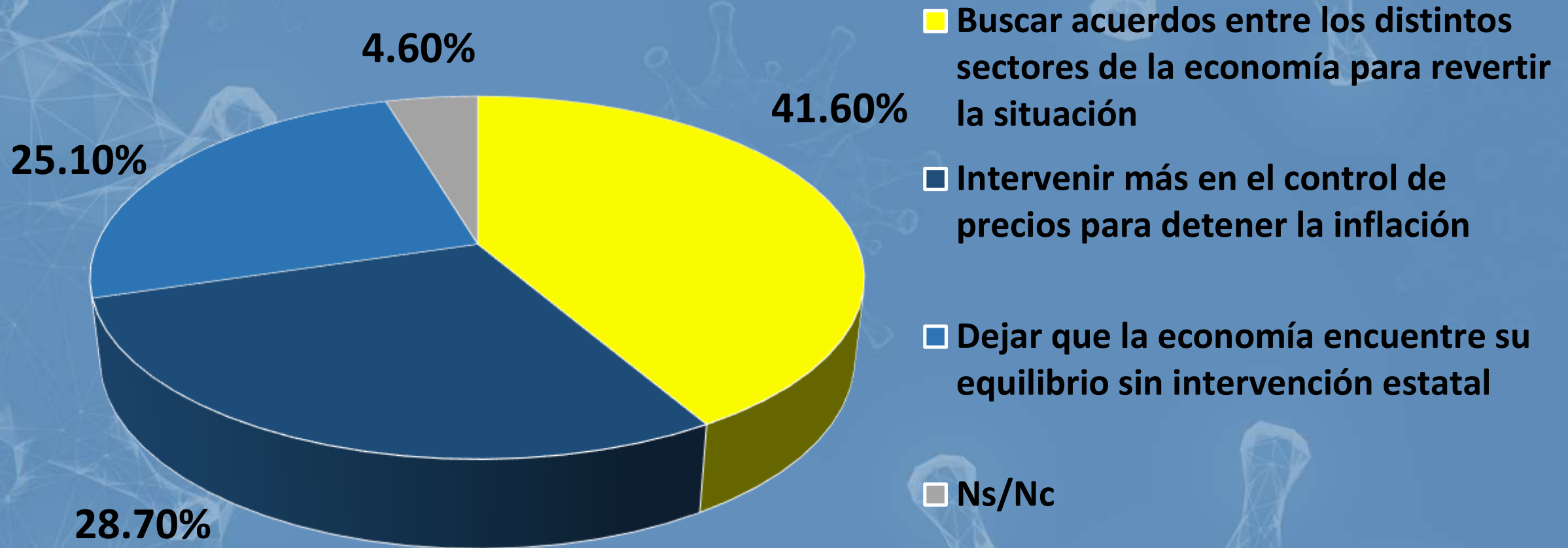
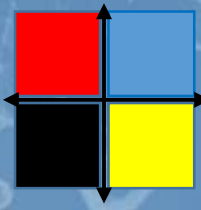
@Clivajes



Clivajes Consultores



# En cuanto a la situación económica, usted cree que el Gobierno nacional debe...



clivajesconsultores@gmail.com




@ClivajesC



@Clivajes



Clivajes Consultores

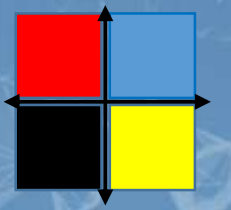


Comunicación, investigación y provisión de  
análisis políticos, económicos y sociales

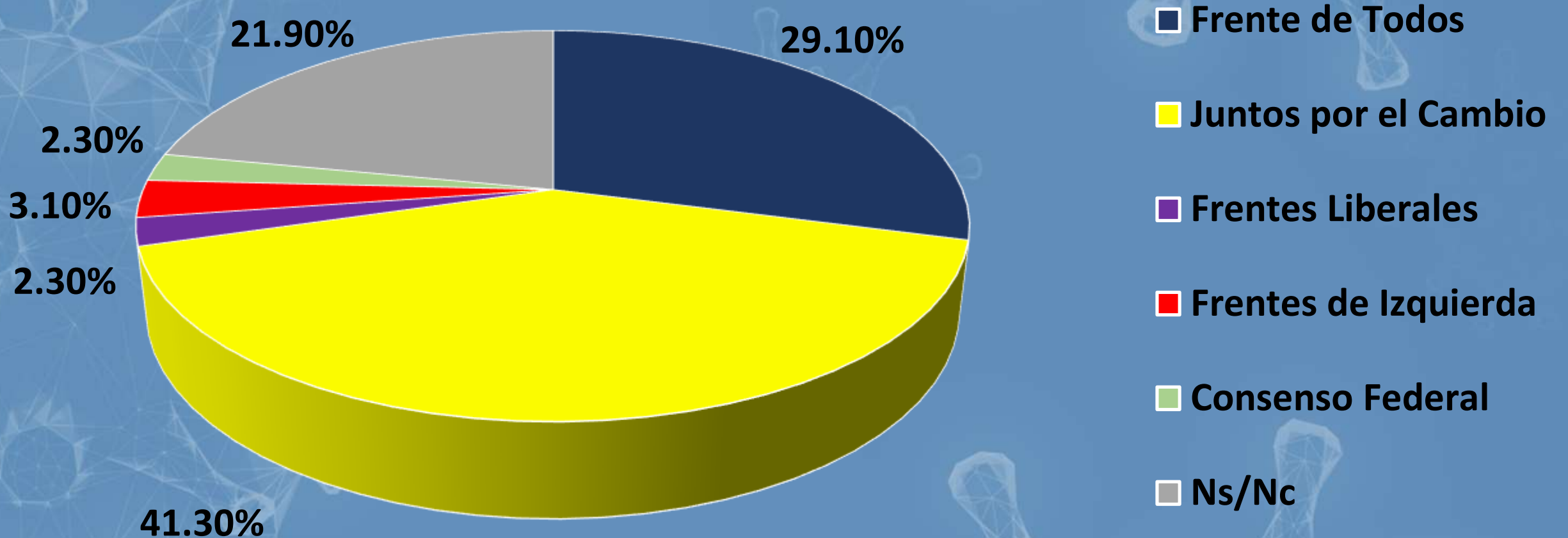
*Clivajes Consultores*

## **CAPÍTULO III: Expectativas electorales**

# Pensando en las elecciones legislativas 2021 en CABA, usted probablemente vote a candidatos de...



Clivajes Consultores



clivajesconsultores@gmail.com



@ClivajesC



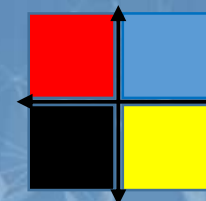
@Clivajes



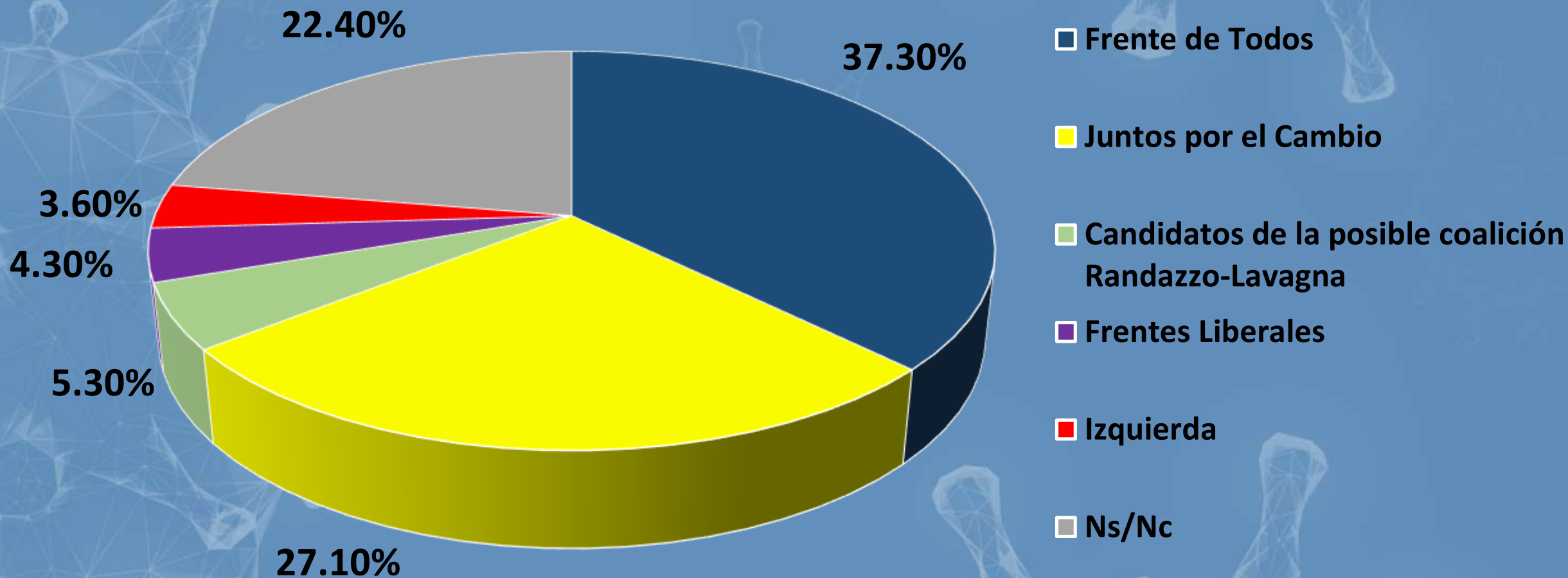
Clivajes Consultores



# Pensando en las elecciones legislativas 2021 en PBA, usted probablemente vote a candidatos de...



Clivajes Consultores



clivajesconsultores@gmail.com



@ClivajesC

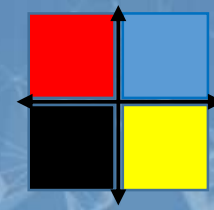


@Clivajes



Clivajes Consultores

# ¿A cuál de los posibles candidatos/as de Juntos por el Cambio apoyaría en las PASO de PBA?



Clivajes Consultores



**Diego Santilli**

28.90%



**Jorge Macri**

16.70%



**Facundo Manes**

10.70%



**Elisa Carrió**

7.70%



**Emilio Monzó**

5.10%

**Ninguno**

9.40%

**Ns /Nc**

21.50%



clivajesconsultores@gmail.com



@ClivajesC

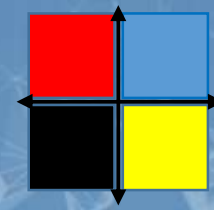


@Clivajes



Clivajes Consultores

# ¿A cuál de los posibles candidatos/as de Juntos por el Cambio apoyaría en las PASO de CABA?



Clivajes Consultores



**María Eugenia Vidal**

27.20%



**Patricia Bullrich**

22.50%



**Fernán Quirós**

9.70%



**Soledad Acuña**

7.40%

**Ninguno**

9.30%

**Ns/Nc**

23.90%



clivajesconsultores@gmail.com



@ClivajesC



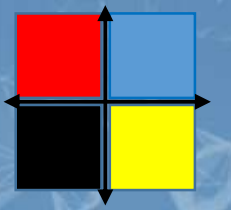
@Clivajes



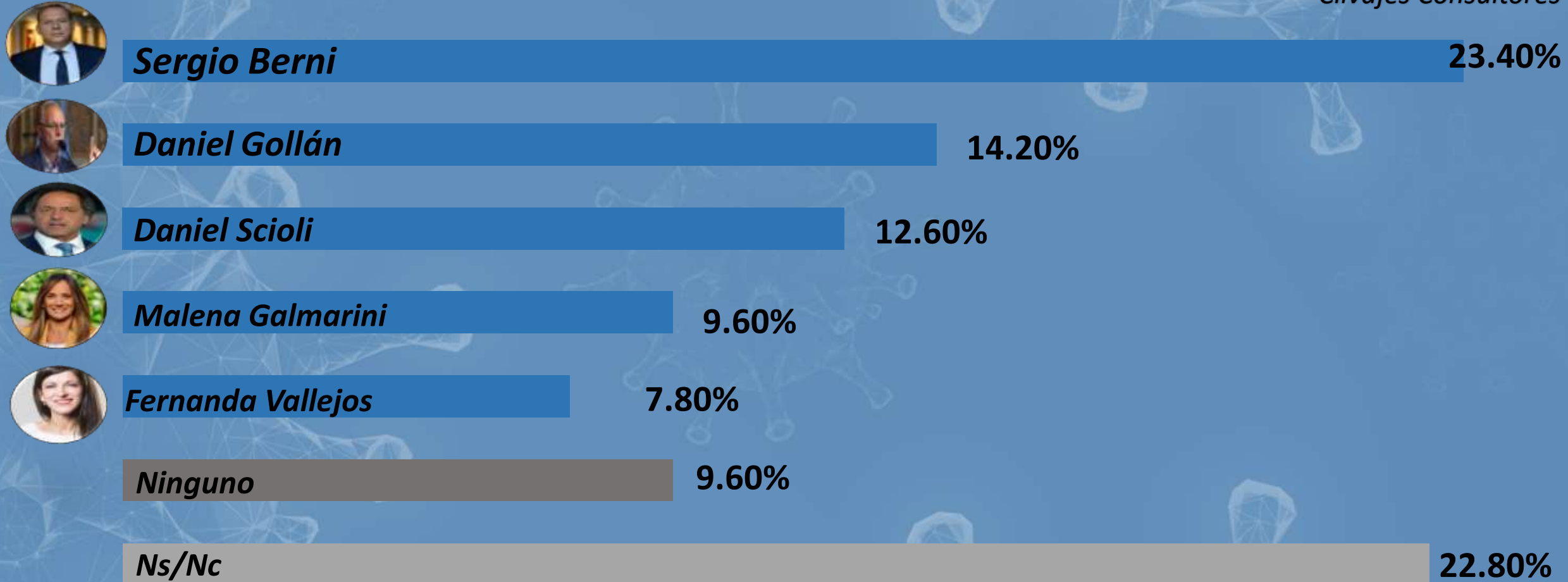
Clivajes Consultores



# ¿A cuál de los posibles candidatos/as del Frente de Todos apoyaría en las PASO de PBA?



Clivajes Consultores



clivajesconsultores@gmail.com



@ClivajesC

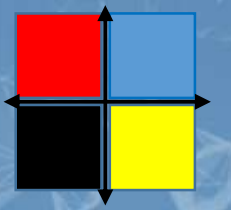


@Clivajes



Clivajes Consultores

# ¿A cuál de los posibles candidatos/as del Frente de Todos apoyaría en las PASO de CABA?



Clivajes Consultores



**Leandro Santoro**

**33.90%**



**Daniel Filmus**

**17.40%**



**Carla Vizzotti**

**10.30%**



**Vilma Ibarra**

**7.20%**

**Ninguno**

**9.30%**

**Ns/Nc**

**21.90%**



clivajesconsultores@gmail.com




@ClivajesC



@Clivajes



Clivajes Consultores



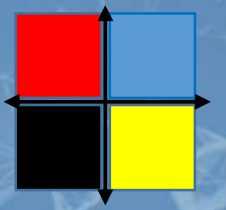
Comunicación, investigación y provisión de  
análisis políticos, económicos y sociales

*Clivajes Consultores*

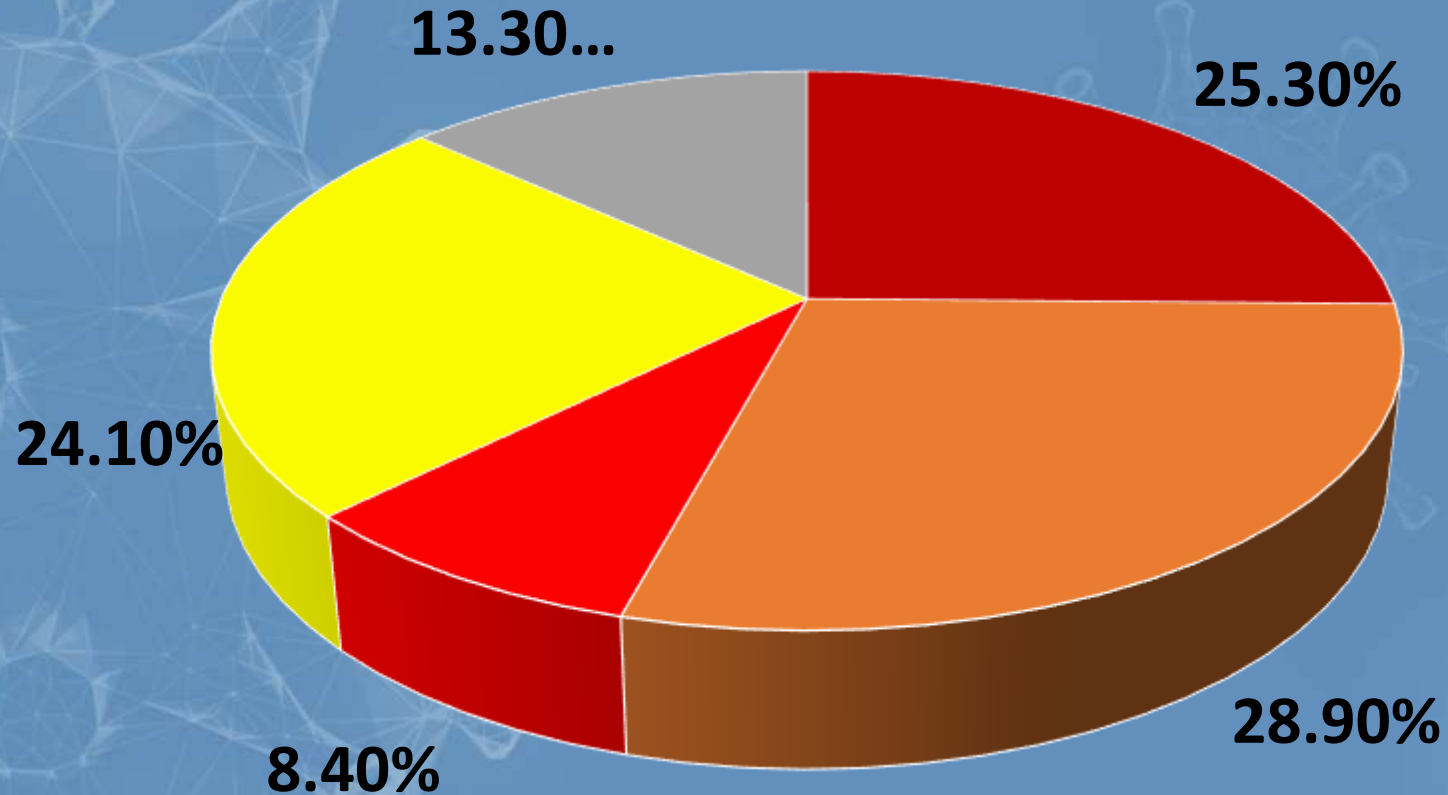
## **CAPÍTULO IV: Actualidad**



# ¿Cuál es su opinión sobre la forma de comunicar del Gobierno nacional?



Clivajes Consultores



- No es claro para explicar las decisiones políticas
- Se observa una contradicción interna en el Gobierno nacional
- El presidente solo debe comunicar lo más importante
- Debe haber un mayor compromiso de todos los funcionarios en la comunicación gubernamental
- Ns/Nc



clivajesconsultores@gmail.com



@ClivajesC



@Clivajes

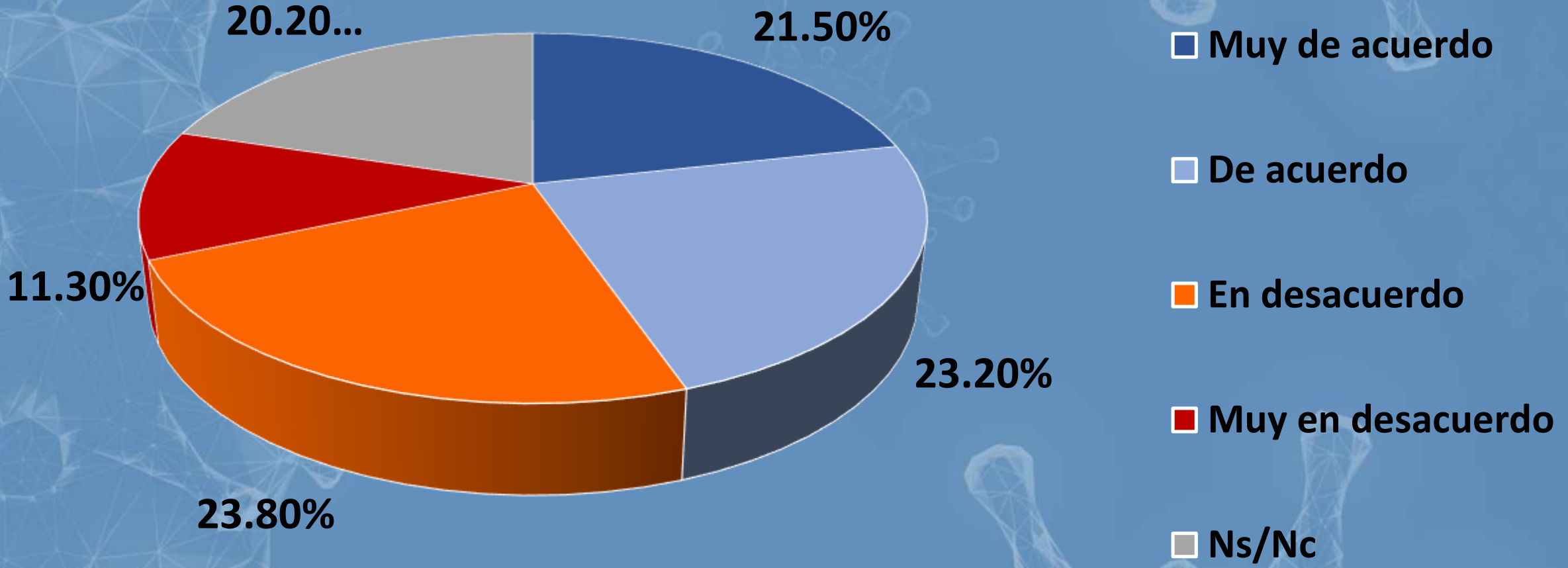


Clivajes Consultores

# ¿Cuán de acuerdo está con las declaraciones de la vicepresidenta sobre reformar el sistema de salud?



Clivajes Consultores



clivajesconsultores@gmail.com



@ClivajesC



@Clivajes



Clivajes Consultores